



Soluções Completas de Acesso para o Setor da Saúde

ASSA ABLOY

Experience a safer
and more open world

Soluções de Acesso a banheiros PNE



03

Soluções de Portas



05

Soluções de Acesso aos Apartamentos




07

Soluções de Controle de Acesso Integrado



09

Soluções em Componentes para Esquadrias



13

Soluções Grupo ASSA ABLOY Brasil

Grupo ASSA ABLOY Brasil
Líder em Soluções de Segurança



16



Dobradiças

Alta resistência e abertura suave de porta.

Portas trancadas automaticamente

Abertura eletrônica das portas em caso de emergência.

Conjuntos de Fechaduras

Certificação de acessibilidade e inclusão.



Operadores de Porta

Abertura e fechamento automáticos da porta.

Sensores de acionamento

Entrada e Saída sem contato.

Soluções de Acesso
a banheiros PNE - Hospitais

www.assaabloy.com.br

ASSA ABLOY

Experience a safer
and more open world

Acessos que contam com equipamentos ASSA ABLOY entregam excelência em tecnologia e acessibilidade. Conheça nosso portfólio completo de produtos especificamente projetados para solucionar todas as necessidades de banheiros PNE.

Por que nossas soluções importam?



Inteligência em banheiros PNE com operadores de porta



Proteção para evitar choques



Controle para acesso somente de pacientes, familiares e enfermeiros

Fechaduras



Fechadura Eletromecânica

Fechaduras elétricas de sobrepor, fecho elétrico e fechaduras eletromagnéticas, além de acessórios como fontes de alimentação acionadores.

Conjuntos



Conjunto 517 IN

Maçanetas 517 Tub IN Roseta 327
Fechaduras ST-Evo | ST2-Evo

Acabamentos

- INL-040
- INP-039
- PBR-060
- PB-009



Botões



Botoeiras



Botão de
Requisição de Saída

Automatizadores



Automatizador VADB105

- Mecanismo controlado por encoder, para uma atuação confiável em qualquer situação
- Instalação em portas até 200kg e 1,2m de largura
- Abertura e fechamento a 90° regulável entre 3s e 6s
- Abertura PUSH & GO
- Configuração fácil e possibilidade de acrescentar novas funções como necessário

Dobradiças

Latão



Dobradiça 80

Tamanhos disponíveis:
4x3 | 5x4

Acabamentos

- CR-008
- CRA-028
- LLE-016
- LPE-030



Dobradiça 85

Tamanhos disponíveis:
3 x 2.5 | 3.5 x 3

Acabamentos

- AB-033
- CR-008
- CRA-028
- LLE-030
- LPE-016



Dobradiça 90

Tamanhos disponíveis:
3 x 2.5 | 3.5 x 3

Acabamentos

- AB-033
- CR-008
- CRA-028

Inox



Dobradiça 295

Tamanhos disponíveis:
3 x 2.5 | 3.5 x 3

Acabamentos

- INL-040
- INP-039



Dobradiça 395

Tamanhos disponíveis:
3 x 2.5 | 3.5 x 3

Acabamentos

- INL-040
- INP-039



Dobradiça 495

Tamanhos disponíveis:
4 x 3 | 5 x 4

Acabamentos

- INL-040
- INP-039



Soluções de Portas para Hospitais,
Clínicas e outras empresas do setor

www.assaabloy.com.br

METALIKA
ASSA ABLOY

Experience a safer
and more open world

A ASSA ABLOY se compromete com a grande responsabilidade de desenvolver portas Corta-Fogo para saídas de emergência e rotas de fuga com soluções pensadas para cada necessidade do seu empreendimento.

Por que nossas soluções importam?



Portas com acabamentos em inox ou pintura eletrostática como opção de design e menor utilização de terceiros em obras



Batentes com fixação parafusada para redução de tempo e quantidade de terceiros na obra

Portas



Porta Corta-Fogo Padrão



Porta Corta-Fogo Acústica



Porta Corta-Fogo Premium



Porta de Segurança

Para áreas que necessitam de maior proteção, como armazenamento de insumos ou produtos controlados.



Acessórios

Linha completa de acessórios especialmente desenvolvidos para aplicação em conjunto com nossas Portas Corta-Fogo.




Molas aéreas

Controle automático da velocidade de fechamento da porta e resistência ao fogo.



Barras Antipânico

Garantia de saída para qualquer pessoa, com mínimo esforço físico, para rápida evacuação em emergências.



Batentes com Desvio Frontal

Ideais para ambientes como hospitais e hotéis, que necessitam de produtos mais robustos. Por exemplo, corredores de hospitais ou áreas de tráfego intenso de pessoas.



Door Holder

Utilizado quando Portas Corta-Fogo devem permanecer abertas. Por exemplo, corredores de hospitais ou áreas de tráfego intenso de pessoas.



Fechaduras

Garantia da função antipânico em todos os modelos e opção de fechaduras com chave para controle de acesso do lado externo.



Fechaduras Eletromecânicas

Garantia de interação da solução antipânico com o controle de acesso.



Soluções de Acesso aos Apartamentos

www.assaabloy.com.br

LA FONTE
ASSA ABLOY

Experience a safer
and more open world

Privacidade, conforto e segurança para apartamentos hospitalares

ASSA ABLOY

Um ambiente seguro, confortável, de acesso prático e com garantia de privacidade: entendemos o valor fundamental dessa combinação para a recuperação de pacientes e, por isso entregamos excelência tecnológica em todos os nossos equipamentos.

Por que nossas soluções importam?



Proteção em roupa contaminada ou descontaminada



Arsenal cirúrgico protegido de contaminação externa



Proteção de crianças em maternidade (evitando sequestros)



Proteção pessoal (permitindo isolamento de andares)



Garantia conforto acústico e térmico

Conjuntos



Conjunto 513 IN

Maçanetas
513 IN Roseta 308
Fechaduras
ST-3 voltas | ST-Evo
Acabamentos
● INL-040



Conjunto 517 IN

Maçanetas
517 Tub IN Roseta 327
Fechaduras
ST-Evo | ST2-Evo
Acabamentos
● INL-040 ● INP-039
● PBR-060 ● PB-009



Conjunto 520 IN

Maçanetas
520 IN
Fechaduras
ST Evo IN | ST Evo
Espelho
521
Acabamentos
● INL-040

Dobradiças

Latão



Dobradiça 80

Tamanhos disponíveis:
4x3 | 5x4
Acabamentos
● CR-008 ● CRA-028
● LLE-016 ● LPE-030



Dobradiça 85

Tamanhos disponíveis:
3 x 2.5 | 3.5 x 3
Acabamentos
● AB-033 ● CR-008
● CRA-028 ● LLE-030
● LPE-016



Dobradiça 90


Tamanhos disponíveis:
3 x 2.5 | 3.5 x 3
Acabamentos
● AB-033 ● CR-008
● CRA-028

Inox



Dobradiça 295

Tamanhos disponíveis:
3 x 2.5 | 3.5 x 3
Acabamentos
● INL-040 ● INP-039



Dobradiça 395

Tamanhos disponíveis:
3 x 2.5 | 3.5 x 3
Acabamentos
● INL-040 ● INP-039



Dobradiça 495

Tamanhos disponíveis:
4 x 3 | 5 x 4
Acabamentos
● INL-040 ● INP-039

Molas



Mola de Embutir 5234 CAME Potência 2-4

Acabamentos
● BCO ● PRA



Mola Aérea DC300

Acabamentos
● PPT-065

A La Fonte possui um portfólio de soluções completas de molas hidráulicas, confira nosso catálogo na sessão de downloads em lafonte.com.br



Soluções de Controle de Acesso Integrado

www.assaabloy.com.br

Vault
ASSA ABLOY

Experience a safer
and more open world

Conte com sistemas inteligentes de acesso capazes de liberar ou restringir a passagem para qualquer ambiente hospitalar.

Por que nossas soluções importam?



Software flexível e poderoso, com controle centralizador



Tecnologias sem contato, higiênicas e seguras

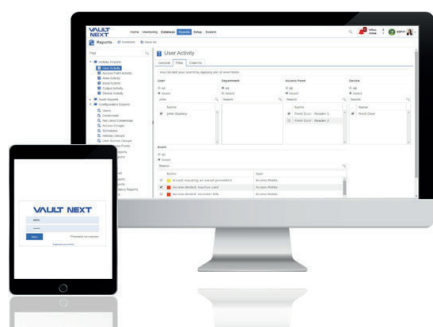


Credenciais que utilizam a mais alta tecnologia: Mobile, RFID e Biométricas



Proteção de dados pessoais e garantia de privacidade para pacientes, médicos, colaboradores e enfermeiros

Vault NEXT



Sistema para controle de acesso



Integração com sistemas de gestão hospitalar



Interface de usuário web gerenciável por Chrome®, Safari® ou qualquer outro navegador

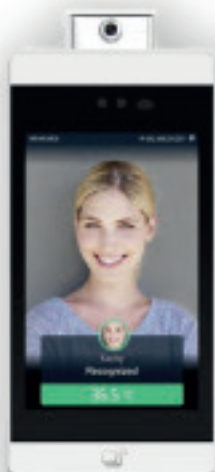


Relatórios personalizados



Integração com CFTV

Leitores Faciais




VF-10K1T - Leitor facial com medição de temperatura

- Leitor e controlador de acesso por reconhecimento facial de alto desempenho
- Tela sensível ao toque IPS LCD de 8 polegadas
- Banco de dados de até 10 mil faces
- Detecção de corpo vivo
- Aplicável à triagem rápida por temperatura da testa, estável, rápida e confiável

VF-10K1 - Leitor de reconhecimento facial

- Velocidade de reconhecimento inferior a 1s
- Banco de dados de até 50 mil faces (banco de dados de face máxima de 100 mil)
- Detecção de corpo vivo
- Leitor de cartão incorporado, acesso externo ao leitor de cartão de identificação

Linha Aperio



Controle de Acesso sem Fio

- Controle de acesso em tempo real e totalmente sem fios
- Ideal para armários e gavetas
- Integração com praticamente todos os cartões de proximidade
- Comunicação protegida com criptografia de ponta
- Plataforma aberta, compatível com qualquer controlador do mercado

Vault Locker



Sistema de Controle Inteligente em armários

- Diferentes opções de armários para atender sua demanda
- Fechaduras inteligentes com hardware especializado e software iOS
- Aço de calibre 12
- Vigilância 24/7 com sincronização em tempo real e monitoramento remoto

Linha Swing Gate



Barreiras bidirecionais




Modo sempre-fechado



Indicadores superior e frontal



Mecanismo "heavy duty" para funcionamento 24 hs



VAASGO2



VASGO4



VAAMSG04

Linha TRIPOD



Funcionamento único ou bi-direcional;



Amortecedor de braço



Indicador superior



Componentes industriais de alta durabilidade



VAATRB02

Catraca tipo balcão



VAATRB04

Catraca tipo balcão



VATRP02

Catraca tipo pedestal



VAATRP04

Catraca tipo pedestal motorizada


Linha FLAP

Barreiras tipo "asa de anjo" transparentes, espessura 15mm.



VAAFL02

Barreira tipo flap



VAAI07

Barreira tipo flap



VAAFLxxPcD

Barreira flap telescópica

Cancela Vault-600



- Cancela de alto desempenho e design diferenciado
- Indicada para ambientes com alto fluxo de veículos
- Sistema de contrapeso por mola de compressão, fabricadas em aço cromo silício de acordo com as normas ISO 10243

Automatizador VADB105



- Mecanismo controlado por encoder, para uma atuação confiável em qualquer situação
- Pode ser instalado em portas até 200kg e 1,2m de largura
- Abertura e fechamento a 90°
- Aplicação em rotas de fuga, abrindo automaticamente as portas em casos de emergência
- Aplicação em rotas de exaustão de fumaça, banheiros PNE, fundamentais na manutenção do conforto térmico e acústico dos ambientes
- Configuração fácil e possibilidade de acrescentar novas funções como necessário

Botoeira RTS600



A botoeira de proximidade é um acionador para liberação de saída sem toque para uso com sistemas de controle de acessos. Desenhada para ser embutida em caixas de parede 4x2" também pode ser sobreposta com o uso de uma caixa de sobrepor em aço inox (opcional).

- Sensor com alcance regulável de 4 a 10cm
- Tempo de acionamento regulável de 500ms a 2,5 segs
- Led Bi-Color (verde e vermelho)
- Pode ser montada em batentes ocós
- Opção de montar sobreposta na parede com uso de caixa em inox opcional SMB-050

Medeco XT



Uma solução robusta de acesso e sistema de controle gerenciada por um software com tecnologia de ponta. A linha XT resolve problemas de segurança garantindo o máximo de proteção mesmo se alguém perder uma chave. Controle acesso autorizado a áreas como cofres, gabinetes e dispensas – basicamente, qualquer lugar que necessite de acesso restrito.

- Prestação de Contas
- Reaproveitamento de Hardware Existente
- Solução Wirelles (sem necessidade de cabeamento)
- Agendamento eletrônico

Medeco CLIQ



Sistema Inteligente de Chaves
Chaves ou controle de acesso - por que não os dois?

Em vez de milhares de cópias de chaves, apenas uma programável por usuário.

- Prestação de Contas
- Reaproveitamento de Hardware Existente
- Redução de risco para perda de chaves
- Agendamento eletrônico
- Sistema eficiente de gerenciamento



Soluções healthcare em componentes para esquadrias

UDiNESE
ASSA ABLOY

Experience a safer
and more open world.

Qualidade garantida. Única empresa do segmento a conquistar a certificação ISO 9001:2015.

ASSA ABLOY

Conte com a qualidade, funcionalidade e modernidade dos produtos Udinese, líder nacional em componentes para esquadrias. Descubra como nossas soluções podem ser especialmente aplicadas em um ambiente hospitalar.

Por que nossas soluções importam?



Locais protegidos de insetos



Conforto acústico nos ambientes



Tecnologias sem contato, higiênicas e seguras



Produtos com qualidade garantida



Ambientes automatizados e seguros

Correr



Sistema Sophia Silence

Sistema de esquadrias de máxima eficiência acústica. Proporciona 100% de blackout (com persiana) e corte acústico de 41db.



Cremonas Multiponto

Garante o travamento da esquadria em diversos pontos, ao longo da altura. Garantia de 5 anos. Disponível nos acabamentos branco, preto e prata, além de várias opções de design de maçaneta.



Motores Linha Bolt

Motores para persianas. Mais rápidos e silenciosos. Agilidade ao abrir e fechar janelas e portas, seja com controle remoto, botoeira na parede ou aplicativo Udiconnect.



Roldanas

Versões para portas e janelas das principais linhas do mercado de esquadrias. Atendem desde as folhas menos e mais leves até folhas de grandes dimensões e mais pesadas. Garantem o perfeito deslizar da folha e permitem o ajuste da altura.



Fechos Concha

Nossa família de Fechos Concha foi pensada para satisfazer às mais diversas necessidades do mercado. Oferecemos grande variedade de modelos e acabamentos, tornando cada projeto único.

Giro



Puxadores

Itens que agregam valor e imprimem estilo. Estruturas em aço inox, de fácil instalação e higienização. Ideais para ambientes hospitalares.



Fechaduras

Com qualidade e robustez, as nossas fechaduras, sejam tradicionais ou eletrônicas, garantem a segurança das portas de giro. Temos grande variação de modelos e acabamentos.



Barra Antipânico

Desenhada exclusivamente para atender ao mercado do alumínio, a Barra Antipânico da Udinese é de fácil especificação, possui ótimo custo x benefício e está disponível em três acabamentos: preto, branco e prata.



Operador Magic Door

Esta solução é ideal para o novo normal, pois utiliza a tecnologia touchless e sensores, evitando, assim, o toque das mãos ao abrir e fechar as portas. Além disso, tem função antiesmagamento, abertura e fechamento a 90° e pode ser instalada em portas de até 150kg e/ou 1.200mm.





Molas

Aéreas, de piso, embutidas, à prova d'água. De baixo a alto tráfego. Diversas soluções para atender a necessidade de cada ambiente hospitalar.



Veda-Porta

Resolve a falta de vedação inferior nas portas de giro. Garante a tranquilidade contra infiltrações e insetos indesejáveis. Instalação embutida no perfil da porta, aumentando a vedação. Aplicável em portas de até 1.020mm.

Fachada



Braços

A linha de braços foi desenvolvida para facilitar a instalação e atender as mais variadas necessidades. Temos uma variedade de braços, feitos para atender as mais diversas cargas e aplicações.



Fechos Fachada

Excelente design e inovação fazem parte da nossa linha de fechos para fachada. Disponíveis em diversos acabamentos, com opções de travamento mono e multiponto e em variados modelos, eles são de fácil instalação e a solução ideal para sua fachada.



Atuador UDS1 Stile

Ideal para ambientes com o pé direito alto, nosso atuador é uma ótima opção para quem precisa manter o controle até em locais mais difíceis.

Com opções de acionamento por botoeira, emissor ou Udiconnect, ele está disponível nas versões Maxim-Ar e Tombar, além de contar com acabamento em branco ou preto.

Especiais



Telas mosquiteiras

Nossa Tela Mosquiteira utiliza fibra de vidro recoberta com PVC, tão fina que não impede a passagem do ar nem do sol. Resistente e segura, não desfia, não propaga fogo e não é tóxica. Ideal na proteção contra insetos. Dispomos de vários modelos, como telas de sobrepor, de recolher, de correr e de giro.

Soluções Grupo ASSA ABLOY Brasil

ASSA ABLOY

O Grupo ASSA ABLOY é líder global em soluções de acesso. Oferecemos soluções de segurança para empreendimentos da área da saúde e diversos outros setores, levando proteção e conveniência.

Estamos presentes em mais de 70 países. No Brasil, o Grupo ASSA ABLOY possui as marcas de prestígio nacional: Papaiz, Udinese, Yale, La Fonte, Silvana, Vault e Metalika.

Empresas do Grupo ASSA ABLOY Brasil

PAPAIZ
ASSA ABLOY

A Papaiz é referência em cadeados e fechaduras e foi fundada no Brasil em 1952. Presente em mais de 20 países, o portfólio da Papaiz conta com cadeados, fechaduras residenciais e para móveis, dobradiças e acessórios.

Os produtos da Papaiz estão nos mais variados lugares do Brasil para levar segurança, qualidade e conforto a todos.

UDINESE
ASSA ABLOY

A Udinese é líder do mercado nacional de componentes de esquadrias. Os produtos da marca estão presentes nos mais diversos ambientes, inclusive os relacionados ao Setor da Saúde, com o objetivo de levar segurança e conveniência.

A empresa foi fundada há mais de 54 anos e oferece ao mercado soluções para esquadrias de Alumínio, PVC e Vidro, com segurança e qualidade comprovada.

 **Silvana**
ASSA ABLOY

Com 55 anos de atuação, a Silvana é uma das principais indústrias do seu segmento, sendo referência para construção civil.

No portfólio de produtos estão presentes mais de 700 itens, entre fechaduras e ferragens. A empresa é reconhecida por seu sortimento, qualidade e segurança.

A Silvana atende aos mais diversos setores, incluindo os Hospitais.

LA FONTE
ASSA ABLOY

A La Fonte foi fundada há mais de 100 anos e pertence à multinacional ASSA ABLOY Brasil. A marca oferece soluções completas de segurança em fechaduras e ferragens para os mais diversos setores, incluindo o da Saúde.

Conte com produtos de qualidade e robustez da La Fonte.

 **Yale**

A Yale foi fundada em 1840 com o objetivo de proteger casas e oferecer tranquilidade às pessoas. A empresa é uma das maiores fabricantes de fechaduras digitais do mundo e foi adquirida no Brasil pelo Grupo ASSA ABLOY.

Conte com as fechaduras digitais da Yale para o setor Hospitalar. A empresa tem acesso às mais avançadas tecnologias referentes à segurança.

METALIKA
ASSA ABLOY

A Metalika é fabricante de Porta Corta-Fogo de acordo com as Normas Técnicas da ABNT há mais de 20 anos e pertence ao Grupo multinacional ASSA ABLOY Brasil.

A empresa oferece Soluções Corta-Fogo para segurança e prevenção de incêndios em empreendimentos de diversos segmentos.

Conte com produtos de alta qualidade e confiança.

VAULT
ASSA ABLOY

A Vault é uma empresa do Grupo ASSA ABLOY Brasil. A marca oferece soluções de controle de acesso para diversos setores, entre eles, o Hospitalar.

O Setor da Saúde necessita de total segurança para proteger de forma adequada hospitais, clínicas, laboratórios entre outros empreendimentos. Para isso, a Vault ASSA ABLOY oferece os melhores produtos para controle de acesso existentes no mercado.

ASSA ABLOY

Experience a safer
and more open world

A ASSA ABLOY é a líder mundial em soluções para abertura de portas. O Grupo é empenhado em satisfazer as necessidades de confiabilidade, segurança e conveniência de seus clientes.

ASSA ABLOY

ASSA ABLOY BRASIL
Tel.: +55 (11) 5693-4700 | SAC: 0800 77 22 000
falecom@assaabloy.com | www.assaabloy.com.br



LA FONTE
ASSA ABLOY

PAPAIZ
ASSA ABLOY

METALIKA
ASSA ABLOY

UDINESE
ASSA ABLOY

VAULT
ASSA ABLOY

 **Silvana**
ASSA ABLOY